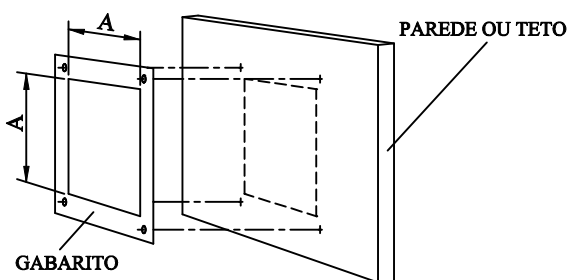




EXAUSTOR QUALITAS PARA BANHEIRO EQB160 E EQB120

INSTRUÇÃO DE INSTALAÇÃO

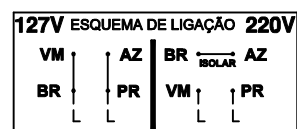
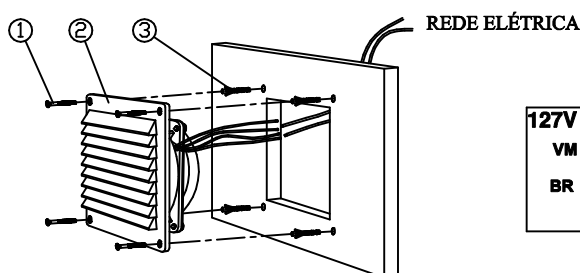


- MARQUE A ABERTURA QUADRADA P/ PASSAGEM DO EXAUSTOR E FURAÇÃO DE FIXAÇÃO, USANDO O GABARITO IMPRESSO.

ESTE PRODUTO CONTÉM

- ① 04 PARAFUSOS AUTO ATARRACHANTE
- ② 01 CONJUNTO GRELHA/EXAUSTOR
- ③ 04 BUCHAS S5

- FURAR (4x) COM BROCA P/ BUCHA S5.
- EFETUAR LIGAÇÃO ELÉTRICA DE ACORDO C/ ESQUEMA DE LIGAÇÃO.
- FIXAR O CONJ. EQB NA PAREDE OU NO TETO ATRAVÉS DOS PARAFUSOS E BUCHAS.



NOTA: EQB120 ADAPTAVEL P/ TUBO 4" RIGIDO OU FLEXIVEL.
EQB160 ADAPTAVEL P/ TUBO 5" RIGIDO OU FLEXIVEL.